



سامانه جامع مدیریت امور پژوهشی دانشگاه آزاد اسلامی (پژوهشیار)



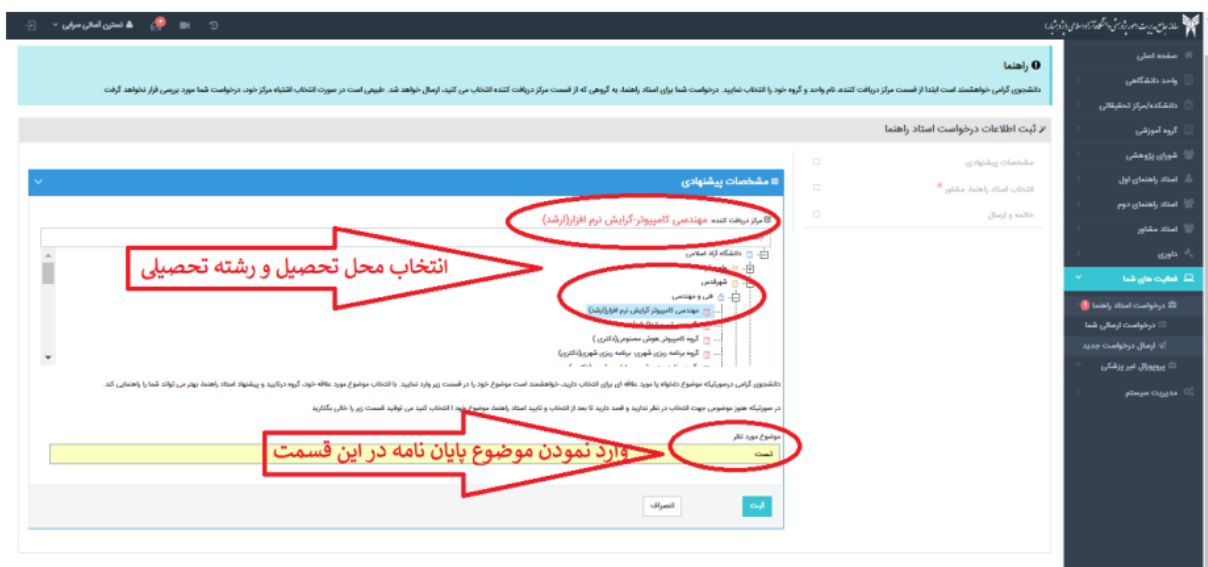
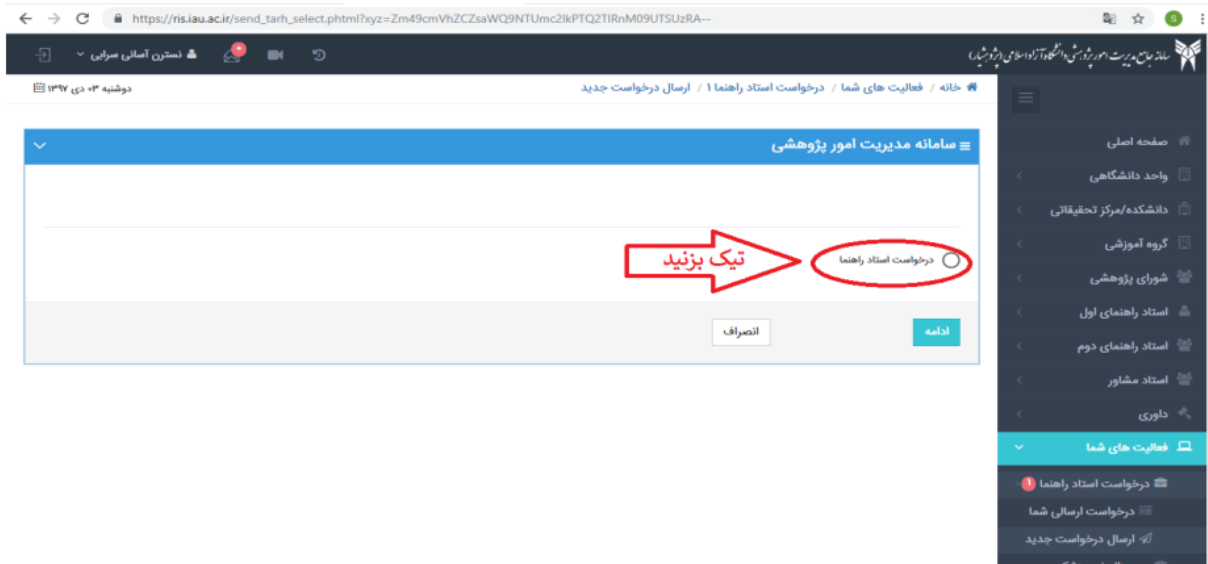
راهنمای انتخاب استاد راهنما و مشاور در سامانه پژوهشیار

دانشجویان تحصیلات تکمیلی، جهت اطلاع از قوانین آموزشی در مورد اخذ واحد پایان نامه و مراحل دفاع به گروههای آموزشی و کارشناسان مربوطه در دانشکده خود مراجعه کنید.

۱- این دانشجویان ابتدا بایستی با نظر اساتید راهنما و مشاور نسبت به تهیه فایل پروپوزال اقدام نموده و سپس از ثبت نام در سامانه پژوهشیار و ورود به سامانه پ، مشابه تصاویر زیر نسبت به ثبت پروپوزال اقدام فرمایند.

The screenshot displays the IAU IRIS system interface. The browser address bar shows <https://ris.iau.ac.ir/home.php>. The main content area features several sections with 'ثبت نام' (Registration) buttons. The first section is titled 'فرم تعهد نامه اصالت پایان نامه کارشناسی ارشد یا رساله دکترای حرفه ای و تخصصی حوزه پزشکی' (Thesis Commitment Form for M.A. or Ph.D. in Professional and Specialized Fields of Medicine). Below it, a red box labeled 'مرحله 1' (Step 1) points to the 'ثبت نام' button. The second section is titled 'فرم صورتحسابه دفاع دانشجویان مقاطع تحصیلات تکمیلی حوزه پزشکی' (Thesis Fee Form for Graduate Students in the Medical Field). A red box labeled 'مرحله 2' (Step 2) points to its 'ثبت نام' button. The right sidebar contains a navigation menu with items like 'استاد راهنمای دوم', 'استاد مشاور', 'داوری', 'فهرست های شما', 'درخواست استاد راهنما', 'درخواست ارسالی شما', 'ارسال درخواست جدید', 'پروپوزال غیر پزشکی', and 'مدیریت سیستم'. Two items in the sidebar, 'فهرست های شما' and 'ارسال درخواست جدید', are circled in orange. The footer of the page shows a URL: https://ris.iau.ac.ir/send_tarh_select.php?myz=Zm49cmVhZCZsaWQ9NTUmc2lkPTQ2TIRnM09UTSUzRA--

۲- در صفحه جدید با انتخاب درخواست استاد راهنما به مرحله انتخاب محل تحصیل و رشته تحصیلی و وارد نمودن عنوان پروپوزال خود بروید.



۳- برای انتخاب استاد راهنما و مشاور پس از هماهنگی با آنها و دریافت اطلاعات آنها مراحل زیر را به ترتیب بگذرانید:

در این صفحه در ابتدا با جستجوی استاد راهنما یا مشاور ایشان را در بانک اطلاعاتی موجود جستجو نمایید. در صورتی که یافت شد، با کلیک بر روی گزینه انتخاب، ایشان را انتخاب کرده و هم هنگامی با ایشان را مشخص نمایید. در صورتی که ایشان را در جستجو نیافتید، فرم درخواست استاد راهنما و مشاور خارج از لیست دانشگاه ایشان را به لیست سامانه اضافه نمایید و سپس با کلیک بر روی گزینه انتخاب مطابق نام ایشان، نوع همکاری را مشخص کنید.

فرم سامانه درخواست استاد راهنما

مشخصات پیشنهادی

انتخاب استاد راهنما و مشاور

نام و نام خانوادگی

نام

نام خانوادگی

پست الکترونیک

محل کار

انتخاب	نام	نام خانوادگی	پست الکترونیک	محل کار
<input type="checkbox"/>	مریم	رضوی	dr.razavi@igmail.com	خارج از دانشگاه آزاد اسلامی (مدعوین)
<input type="checkbox"/>	ساره	رضوی	sarehrazavi_dpcc@yahoo.com	دانشگاه آزاد اسلامی / واحد تهران شرق / دانشکده علوم پایه / انجمن ستادی /
<input type="checkbox"/>	ششم	رضوی	razavi.shjsums.ac.ir	خارج از دانشگاه آزاد اسلامی (مدعوین)
<input type="checkbox"/>	ششم	رضوی	razavi.shjsums.ac.ir	خارج از دانشگاه آزاد اسلامی (مدعوین)
<input type="checkbox"/>	ساره	رضوی	sarehrazavi_dpcc@yahoo.com	دانشگاه آزاد اسلامی / واحد تهران شرق / دانشکده علوم پایه / انجمن ستادی /
<input type="checkbox"/>	محمد	رضوی	razavi.lawyer@gmail.com	خارج از دانشگاه آزاد اسلامی (مدعوین)
<input type="checkbox"/>	ساره	رضوی	sarehrazavi_dpcc@yahoo.com	دانشگاه آزاد اسلامی / واحد تهران شرق / دانشکده علوم پایه / انجمن ستادی /
<input type="checkbox"/>	رویا	رضوی پور	royarazavipoor@yahoo.com	دانشگاه آزاد اسلامی / واحد تهران شرق / دانشکده علوم پایه / انجمن ستادی /
<input type="checkbox"/>	سید محمد حسینی	رضویان	razavian@qom-iau.ac.ir	دانشگاه آزاد اسلامی / واحد قم / دانشکده علوم پایه / لیست ششمی (سیمپوزیوم) - کارشناسی /
<input type="checkbox"/>	سید محمد حسینی	رضویان	razavian@qom-iau.ac.ir	دانشگاه آزاد اسلامی / واحد قم / دانشکده علوم پایه / لیست ششمی (سیمپوزیوم) - کارشناسی /

مشخصات استاد راهنما

کد ملی و یا سایر اطلاعات استاد خود را وارد نمایید.

ابتدا در کادر زیر استاد راهنمای خود را مشخص و ذخیره نمایید:

انتخاب نام استاد انتخاب شده

پست الکترونیک

نام

نام خانوادگی

پست الکترونیک

محل کار

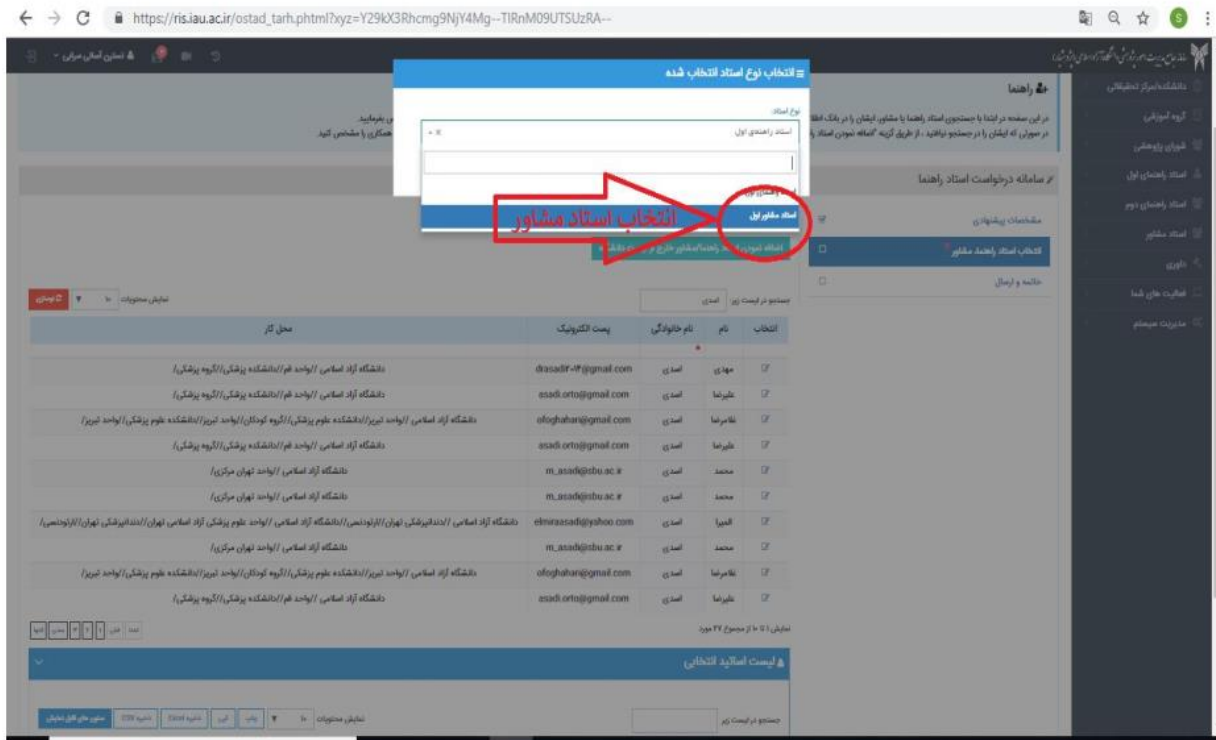
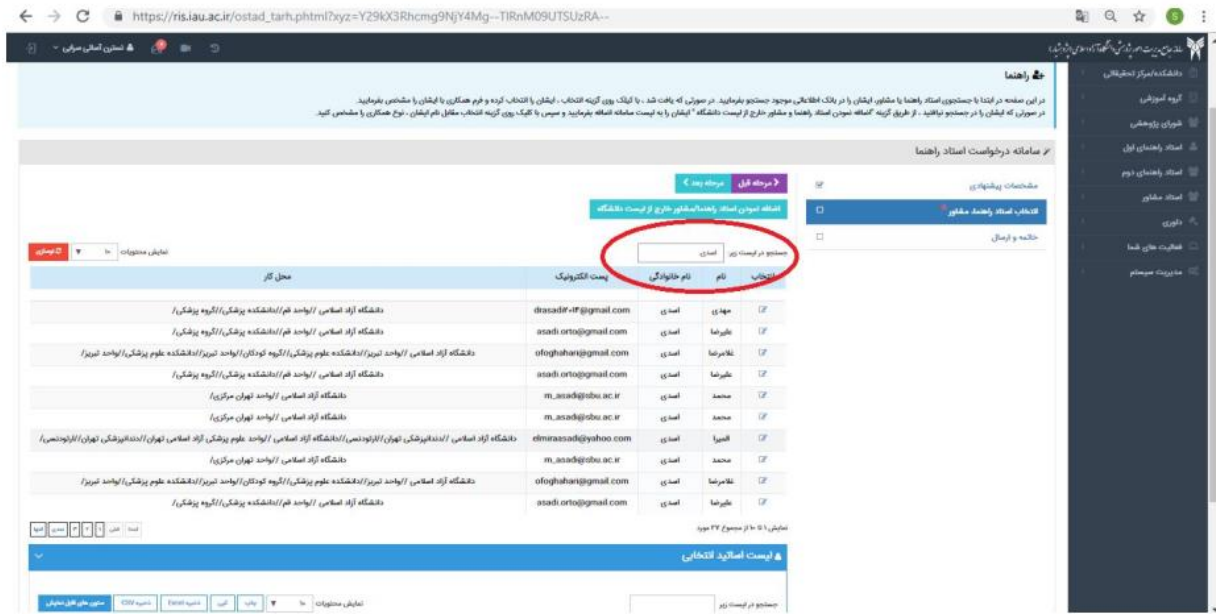
انتخاب	نام	نام خانوادگی	پست الکترونیک	محل کار
<input type="checkbox"/>	مریم	رضوی	dr.razavi@igmail.com	خارج از دانشگاه آزاد اسلامی (مدعوین)
<input type="checkbox"/>	ساره	رضوی	sarehrazavi_dpcc@yahoo.com	دانشگاه آزاد اسلامی / واحد تهران شرق / دانشکده علوم پایه / انجمن ستادی /
<input type="checkbox"/>	ششم	رضوی	razavi.shjsums.ac.ir	خارج از دانشگاه آزاد اسلامی (مدعوین)
<input type="checkbox"/>	ششم	رضوی	razavi.shjsums.ac.ir	خارج از دانشگاه آزاد اسلامی (مدعوین)
<input type="checkbox"/>	ساره	رضوی	sarehrazavi_dpcc@yahoo.com	دانشگاه آزاد اسلامی / واحد تهران شرق / دانشکده علوم پایه / انجمن ستادی /
<input type="checkbox"/>	محمد	رضوی	razavi.lawyer@gmail.com	خارج از دانشگاه آزاد اسلامی (مدعوین)
<input type="checkbox"/>	ساره	رضوی	sarehrazavi_dpcc@yahoo.com	دانشگاه آزاد اسلامی / واحد تهران شرق / دانشکده علوم پایه / انجمن ستادی /
<input type="checkbox"/>	رویا	رضوی پور	royarazavipoor@yahoo.com	دانشگاه آزاد اسلامی / واحد تهران شرق / دانشکده علوم پایه / انجمن ستادی /
<input type="checkbox"/>	سید محمد حسینی	رضویان	razavian@qom-iau.ac.ir	دانشگاه آزاد اسلامی / واحد قم / دانشکده علوم پایه / لیست ششمی (سیمپوزیوم) - کارشناسی /
<input type="checkbox"/>	سید محمد حسینی	رضویان	razavian@qom-iau.ac.ir	دانشگاه آزاد اسلامی / واحد قم / دانشکده علوم پایه / لیست ششمی (سیمپوزیوم) - کارشناسی /

مشخصات استاد راهنما

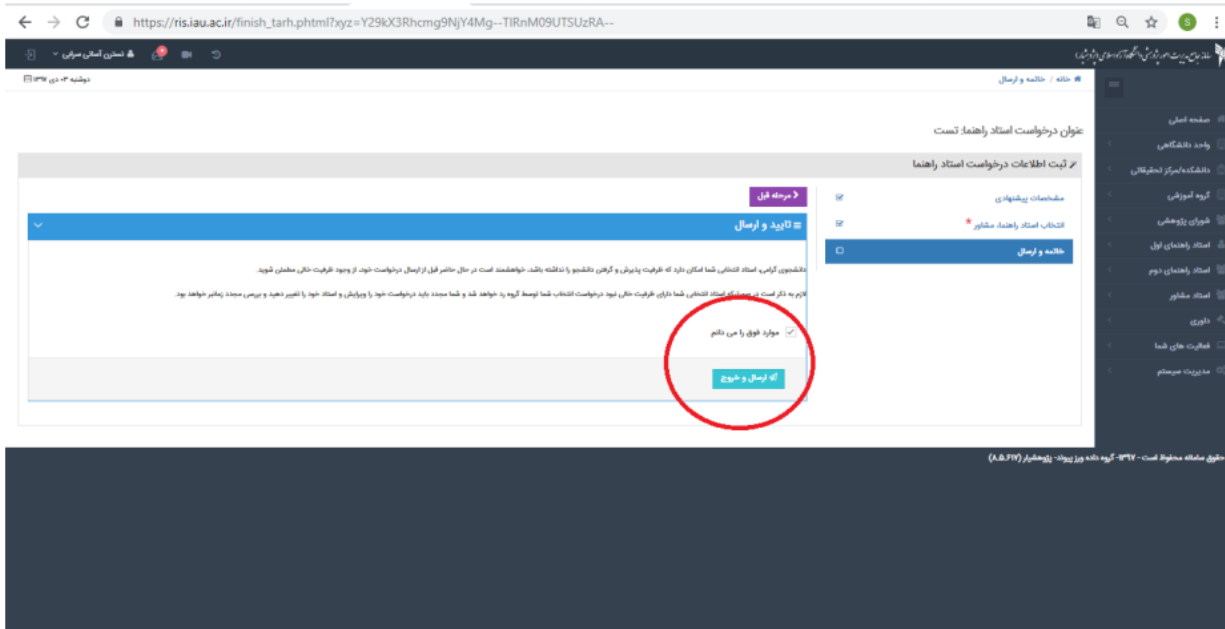
سمت استاد مربوطه را در پروپوزال خود مشخص نمایید.



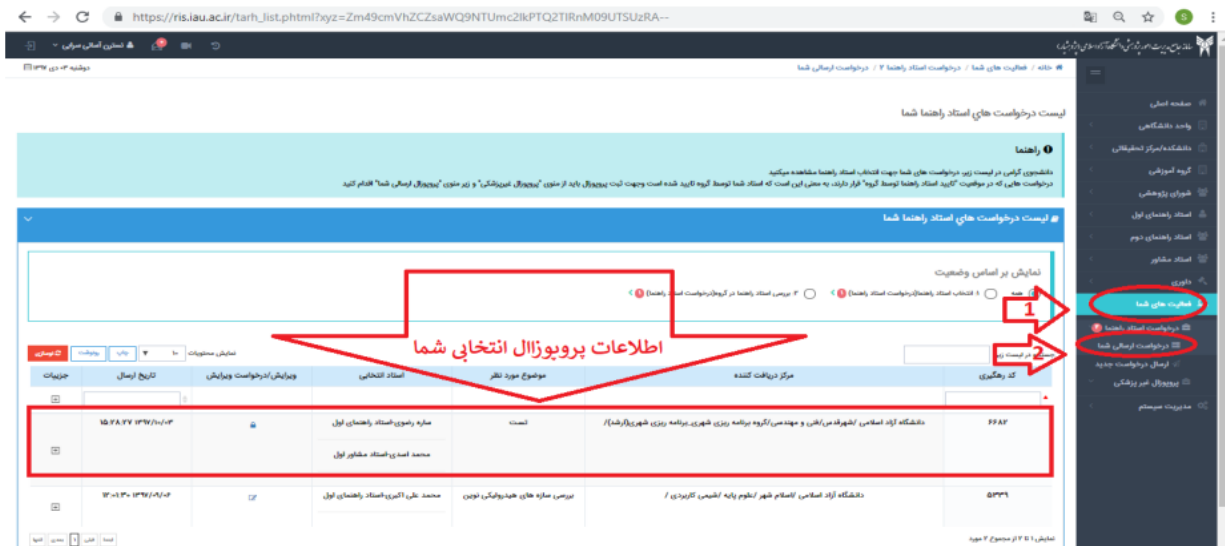
- سپس مشخصات استاد مشاور خود را جستجو نموده و در کادر زیر با انتخاب سمت استاد مشاور آن را ذخیره نمایید:



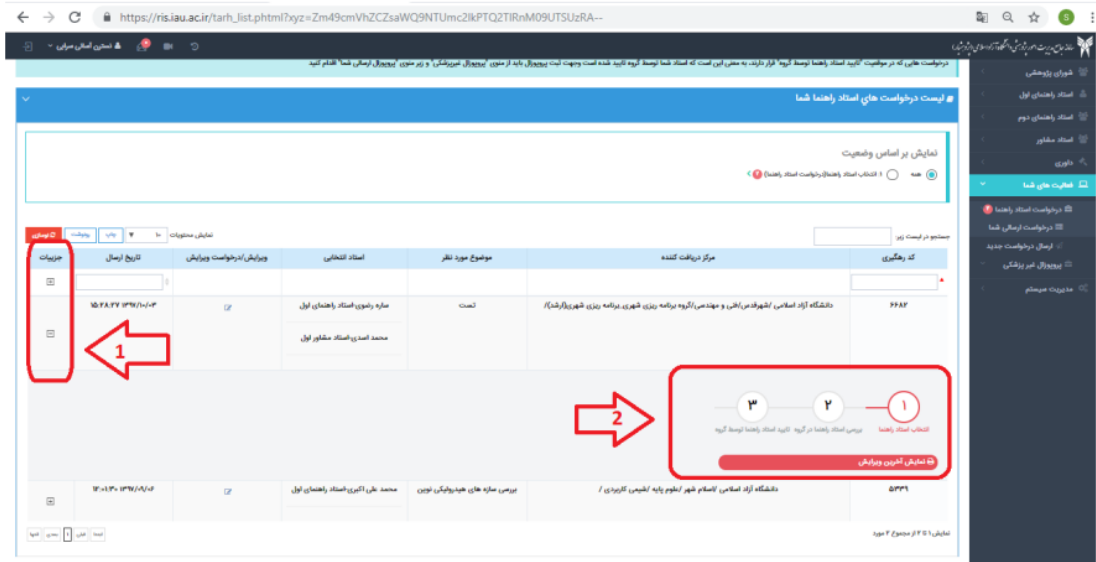
در مرحله خاتمه و ارسا پس انجام کلیه مراحل بالا و انتخاب استاد راهنما و مشاور، با انتخاب ارسا سال و خروج پروپوزال شما به استاد راهنما و مشاور ارسا و از کارتابل شما خارج ، قفل و غیر قابل ویرایش می گردد و بایستی منتظر تایید و نظردهی استاد راهنما ، استاد مشاور و مدیر گروه خود باشد.



- شما می توانید مراحل تایید پروپوزال خود را در کارتابل خود به صورت زیر ببینید:



لازم به یادآوری هست که هر دانشجو تنها یک بار مجاز به ارسال درخواست جدید استاد راهنما و دریافت کد رهگیری میباشد و بعد از آن در صورت تایید استاد راهنما و مدیر گروه خود تنها مجاز به ویرایش خواهد بود. دانشجوی محترم می تواند با انتخاب و باز نمودن بعلاوه + درستون جزئیات موقعیت ، مراحل انجام و تایید پروپوزال خود را ببیند.



در این مرحله پروپوزال شما قفل بوده و امکان ویرایش ندارد و پس از تایید استاد راهنما و مدیر گروه دوباره وارد کار تابل شما میشود.